



フォステクスカンパニー

KOTORI OFFICE

〒 196-8550
東京都昭島市つつじが丘一丁目 1 番 109 号
support@kotori.fostex.jp
0120-355-010

KOTORI
101++

ワイヤレスイヤフォン

取扱説明書

KOTORI 製品をお買い上げいただき、誠にありがとうございます。本書は、本機の基本的な使いかたについて説明しています。本機を使い始めるときにお読みください。

kotori.fostex.jp



※ Bluetooth のワードマークおよびロゴは、Bluetooth SIG, Inc. が所有する登録商標であり、ライセンスに基づいて使用しています。

※ Qualcomm aptX is a product of Qualcomm Technologies, Inc. and/or its subsidiaries.
※ Qualcomm is a trademark of Qualcomm Incorporated, registered in the United States and other countries. aptX is a trademark of Qualcomm Technologies International, Ltd., registered in the United States and other countries.



保証書

このたびは KOTORI 製品をお買い上げいただきまして、誠にありがとうございます。厳格な検査を経てお手元にお届けしておりますが、お客様の正常な使用状態で故障が発生した場合には、保証書記載内容により無償で修理いたします。
本書をご提示の上、取扱販売店または当社営業窓口へ修理をご依頼ください。

保証期間 1 年

機種名 および 型番	KOTORI 101++
機番	

ご購入時のご記入：必ず太枠内の所定事項を記入捺印の上、お客様にお渡しください。
お客様へのお願い：保証期間内に無料修理を受ける場合、太枠内の記載がないときには、「領収書」または「納品書」などといっしょに本書を提出してください。

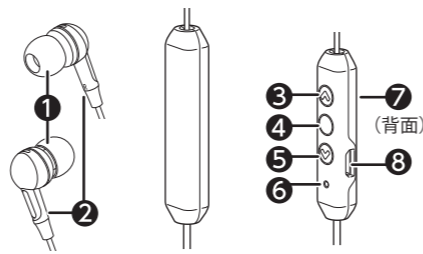
ご住所	〒	
ご氏名		
お買い上げ日	年	月 日
販売店	店名 住所 電話	社印

フォステクスカンパニー KOTORI OFFICE
〒 196-8550 東京都昭島市つつじが丘一丁目 1 番 109 号 support@kotori.fostex.jp
☎ 0120-355-010 (10:00 ~ 12:00、13:00 ~ 16:00、土日・祝日および当社指定休日を除く)

Made in China

各部の名称

本体 バッテリー コントローラー



- 1 イヤーパッド
- 2 L/R 表示
- 3 ⊕ボタン
- 4 マルチファンクションボタン
- 5 ⊖ボタン
- 6 LED ランプ
- 7 マイク
- 8 充電端子

充電する

はじめてお使いになる前に、充電をしてください。市販の USB ケーブルで、充電端子とパソコンまたは USB 変換 AC アダプター（市販品）をつなぎます。LED ランプで、充電状況やバッテリー残量を確認できます。

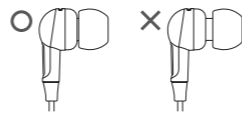


LED ランプ

赤点灯	充電中
青点灯	充電完了

装着する

3 サイズ (XS/S/M) のイヤパッドを付属しています。ご購入時は M サイズが装着されています。音漏れなどを防ぎ本来の音質を得るため、耳に合ったイヤパッドをお使いください。イヤパッドは下図のように隙間なく確実に取り付けてください。



L (左) / R (右) を確認し、正しく装着してください。コードの長さを下図のように調節できます。



故障の原因になりますので、雨水や水滴、汗などがかからない状態でお使いください

電源を入れる／切る



電源を入れる

マルチファンクションボタンを3秒間以上長押ししてください。電源が入ると、LED ランプが青色に点灯します。

電源を切る

マルチファンクションボタンを3秒間以上長押ししてください。LED ランプが赤色に点灯したのち、消灯します。

ペアリングする

ワイヤレス再生やハンズフリー通話を行うためには、はじめに本機とスマートフォンなどの Bluetooth 機能を有する機器をペアリング（接続設定）する必要があります。

※ 接続機器の操作については、接続機器の取扱説明書をご覧ください。

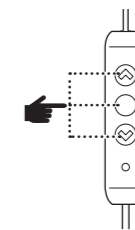
- 1 電源が OFF の状態から、マルチファンクションボタンを 5 秒間以上長押しする
LED ランプが青点灯したのち、青／赤交互に点滅し、ペアリングモードになります。ペアリングモードは約 3 分間で終了し、その間にペアリングが完了しないと自動的に電源が切れます。

- 2 接続機器の Bluetooth 機能を有効にする

- 3 接続機器のデバイス一覧で「KOTORI 101++」を選ぶ
ペアリングが完了すると、LED ランプが消灯します。

- ・ハンズフリー通話をする場合は、「ハンズフリー (HFP)」または「ヘッドセット (HSP)」で接続してください。
- ・音楽再生のみ行いたい場合は、「ワイヤレスステレオ (A2 DP)」で接続してください。
- ・ペアリング済みの接続機器と再接続する場合は、電源をオンにするだけで自動的に接続されます。
- ・Bluetooth 接続していない状態が約 6 分間続くと自動的に電源が切れます。
- ・接続機器側でパスワード (パスキー、PIN コード) の入力を要求された場合は、「0000」(ゼロを 4 つ) を入力してください。

操作する



🔊 音量を上げる	⊕ボタンを 1 回押す
🔊 音量を下げる	⊖ボタンを 1 回押す

音楽再生

▶ 再生する／一時停止する	マルチファンクションボタンを 1 回押す
⏮ 前の曲を選曲する	⊕ボタンを長押しする
⏭ 次の曲を選曲する	⊖ボタンを長押しする
🗣 音声アシスタントを起動する	マルチファンクションボタンを 2 回押す

通話

☎ 電話を受ける	着信時にマルチファンクションボタンを 1 回押す
🚫 電話を拒否する	着信時にマルチファンクションボタンを長押しする
📞 電話を切る	通話中にマルチファンクションボタンを 1 回押す
🔇 ミュートにする	通話中にマルチファンクションボタンを長押しする

マルチポイント機能

8 台の機器までペアリングできます。2 台のスマートフォンと同時に接続できます。

2 台のスマートフォンとペアリングする

- 1 台目のスマートフォンと本機をペアリングする「ペアリングする」をご覧ください。

- 1 台目のスマートフォンの Bluetooth 機能をオフにする

- 2 台目のスマートフォンと本機をペアリングする

- 1 台目のスマートフォンの Bluetooth 機能をオンにする
2 台のスマートフォンが同時に待ち受け状態になります。

割込通話



通話中の電話を切り、割込みまたは保留中の電話を受ける	マルチファンクションボタンを 1 回押す
通話中の電話を保留にし、割込みまたは保留中の電話を受ける	マルチファンクションボタンを素早く 2 回押す

困ったときは

症状	対処
電源が入らない	<ul style="list-style-type: none">充電されていることを確認してください。マルチファンクションボタンを 3 秒間以上押ししてください。
充電できない	<ul style="list-style-type: none">本機とパソコン、または USB 変換 AC アダプター（市販品）が USB ケーブル（市販品）でしっかり接続されていることをご確認ください。パソコンの電源が入っていることをご確認ください。
ペアリングできない	<ul style="list-style-type: none">接続機器のペアリング情報を削除し、ペアリングしなおしてください。
音が出ない	<ul style="list-style-type: none">ペアリングされていることをご確認ください。本機および接続機器の音量を調節してください。接続されている機器が再生していることをご確認ください。
音がひずむ	<ul style="list-style-type: none">接続されている機器の音量、および本機の音量を下げてください。
音が途切れる／動作する反応が悪い	<ul style="list-style-type: none">電波を遮ってしまう物、壁、人体が本機と接続機器の間にないことをご確認ください。
通話できない	<ul style="list-style-type: none">電子レンジ、無線 LAN、コードレス電話などから離れてご使用ください。ペアリングが正常にできていることをご確認ください。ご使用の接続機器の取扱説明書をご確認ください。

工場出荷設定に戻す

登録機器情報を全て消去したいときなどに、工場出荷設定（お買い上げ時の状態）に戻すことができます。工場出荷設定に戻す前に、充電してください。

- 電源を切った状態から、マルチファンクションボタンを 5 秒間以上長押しし、ペアリングモードにする
LED ランプが青／赤交互に高速点滅します。
- ペアリングモード中に、ボタンとボタンを同時に 5 秒間以上押し
LED ランプが紫に点滅し、お買い上げ時の状態に戻ります。

お願い

本機を Bluetooth 機器に再登録するには、Bluetooth 機器で登録情報（機器名：KOTORI 101++）を消去してから、再度ペアリングしてください。

仕様

型式	ダイナミック型	
ドライバーユニット	φ 9mm	
再生周波数帯域	20Hz ～ 20,000Hz	
電源	リチウムイオン充電電池（内蔵式）	
充電時間	約 1.5 時間	
待受時間	約 200 時間	
動作時間	連続再生時間	最大 6 時間
	連続通話時間	最大 8.5 時間
質量	約 16 g	
通信方式	Bluetooth ver.4.2	
対応プロファイル	A2DP v1.3、AVRCP v1.6、HFP v1.6、HSP v1.2	
対応コーデック	Qualcomm [®] aptX™、aptX-LT、AAC、SBC	
対応コンテンツ保護	SCMS-T 方式	
保証期間	1 年間（詳細は「保証とアフターサービス」をご覧ください）	

電波／電池について

Bluetooth[®] について

- 本製品は、電波法に基づく小電力データー通信システム無線局設備として技術基準適合証明を受けております。ご利用にあたり無線局の免許は必要ありません。
- 本製品の使用周波数帯は 2.4GHz 帯です。この周波数帯では産業・科学・医療用機器等のほか、工場の生産ライン等で使用されている移動体識別用の構内無線局、免許を要しない特定小電力無線局、アマチュア無線等が運用されています。
- 分解や改造を行う、といった行為は法律により罰せられることがあります。
- この無線機は 2.4GHz 帯を使用し、変調方式として FH-SS 変調方式を採用し、与干渉距離は 10 m 以内です。
- 万一、この製品と移動体識別用の無線局及び特定小電力無線局との間に電波干渉が発生した場合には、速やかに使用場所を変更するか、製品の使用を中止し電波の発射を停止してください。
- その他、同周波数帯を使用する無線機器（電子レンジ、ペースメーカー、IEEE802.11g/b 規格の無線 LAN 機器）の近くで本製品を使用すると、電波の干渉が発生する恐れがあります。


リチウムイオン充電電池（内蔵式）について

- 本機は内蔵電池として充電式リチウムイオン電池を使用しています。リチウムイオン電池にはリチウムが含まれており、液漏れや破裂、発熱、発火、誤飲等による重症（失明、大やけど、重度のけが）、障害（やけど、感電、軽度のけが）など人体への影響、また、家屋や財産等の物的障害を避けるため、以下の注意事項を必ずお読みください。

注意



- 本書で指定している以外の方法で充電しないでください。
- 長時間（2 時間以上）充電をしないでください。劣化の原因となります。
- 万一、バッテリーが膨張してきたら、直ちに充電またはご使用を中止してください。
- 充電式電池の液が漏れたときは、素手で本製品には触らないでください。万一、身体に液がついた場合、すぐにきれいな水で洗い流し、けがの症状がある場合は医師に相談してください。
- 電解液が漏液すると、引火、破裂、発火の原因になります。また電池の液が目に入ったり体や衣服につくと、失明やけがの原因になります。
- 火の中に入れたり、加熱しないでください。
- 直射日光の当たるところ、炎天下の車中など、高温の場所での使用や保管、放置をしないでください。
- 強い衝撃を与えたり、投げつけたりしないでください。
- お客様個人での充電電池の交換は、大変危険ですので、絶対にしないでください。


本機の廃棄方法

-  Li-ion
本機の電源として使用されている内蔵リチウムイオン電池はリサイクルできます。リチウムイオン電池の取り外しはお客様自身では行わないでください。
- 本機がご不要となり、リサイクルにご協力いただける場合は、右記の弊社サービス部門までご連絡ください。

安全上のご注意

ご使用前に、必ず本書「安全上のご注意」をよくお読みいただき、本機を正しくご使用ください。本書は、お買い上げいただいたフォステクス製品を安全にご使用いただくために必要な「警告事項」、「注意事項」について、まとめて記載してあります。あなたや他の人々へ与える危害や、財産などへの損害を未然に防止するために、本書に記載されている事項をお守りいただくものですので、いつでもお読みいただける場所に大切に保管してください。

 警告	警告記号は、この警告表示内容を守らずに誤った使用方法をした場合、死亡または重傷を負う危険性が予想される内容です。
 注意	注意記号は、この注意表示内容を守らずに誤った使用方法をした場合、傷害を負う危険性や物的な損害を招く危険性が予想される内容です。

 警告	<ul style="list-style-type: none">大きな音量で使用すると、耳を痛めたり、慢性的な聴力障害の原因となる恐れがあります。長時間の使用を控え、できるだけ小さな音量で使用してください。自動車やオートバイ、自転車の運転中は、絶対に使用しないで下さい。交通違反であり、交通事故の原因となります。踏切や駅のホーム、交通の激しい道、工事現場など、周囲の音が聞こえないと危険な場所では使用しないでください。本機は小さいお子様の手の届かない場所に保管してください。お子様が扱くと、死亡や重傷の原因となる恐れがあります。本機には喉につまったり、窒息する危険性のある部品が含まれます。本機の改造は絶対にしないでください。怪我や製品故障の原因となります。
---	---

 注意	
--	--

- 本機に衝撃を加えないようご注意ください。破損した状態で使用すると傷害を負う恐れがあります。
- 本機は防水加工モデルではないため、本機に直接水がかかる場所では使用しないで下さい。故障の原因となります。特に屋外での使用（雨天、降雪時、海岸、水辺）にはご注意ください。
- 万一本機が故障した場合は、販売店または当社まで修理を依頼してください。そのまま使用すると、傷害を負う恐れがあります。
- 本機を窓を閉め切った自動車の中や直射日光が当たるところなど、異常に温度の高いところには置かないでください。故障の原因となります。
- 本機を他のオーディオ機器に接続する場合、接続する機器の取扱説明書をよく読み、機器のボリュームを最小に絞った状態で接続してください。
- 音量を上げすぎると音が外に漏れます。音量を上げすぎて、まわりの人の迷惑にならないように気をつけましょう。
- 本機を使用中に気分が悪くなった場合は、すぐに本機の使用を中止してください。
- イヤークッションが肌に合わないと感じたときは早めに使用を中止してください。
- イヤークッションはしっかりと取り付けてください。イヤークッションがはずれて耳に残ると、けがや病気の原因となることがあります。
- 耳への脱着はゆっくりと丁寧に行ってください。乱暴に脱着を行うと、耳を傷つけることがあります。

保証とアフターサービス

アフターサービスについて

- 製品の保証書は、表面に印刷されています。お買い上げの際に、販売店で保証書に所定の事項を記入してお渡します。記載内容をお確かめの上、大切に保管してください。
- 保証期間は、お買い上げ日から 1 年です。期間中は保証書の規定に基づいて、当社サービス部門が修理いたします。詳細については、下記の「無償修理規定」をお読みください。
- 保証期間を過ぎてしまった場合、または保証書を紛失した場合の修理については、お買い上げの販売店、または当社営業窓口へご相談ください。
- 保証期間を過ぎてしまった場合でも、修理によって製品の機能が維持できる場合には、お客様のご要望により、有料修理いたします。修理金額の見積もり／修理期間などについては、お買い上げの販売店または当社営業窓口へご相談ください。
- この製品の補修用性能部品（製品の機能を維持するために必要な部品）の最低保有期間は、製造打ち切り後 6 年です。当社営業窓口、およびサービス部門の連絡先は、以下のようになっています。お気軽にご相談ください。

フォステクスカンパニー KOTORI OFFICE 〒196-8550 東京都昭島市つつじが丘一丁目 1 番 109 号 support@kotori.fostex.jp 0120-355-010 (10:00 ～ 12:00、13:00 ～ 16:00、土日・祝日および当社指定休日を除く)
--

無償修理規定について

- 取扱説明書の注意書きに従った正常な使用状態で、保証期間内に故障が発生した場合には、弊社サービス部門が無料修理いたします。
- 保証期間内に故障して無料修理を受ける場合は、
 - 製品と保証書をご持参の上、本製品の取扱代理店、または弊社サービス部門へ修理をご依頼ください。
 - 離島および離島に準ずる遠隔地への出張修理を行った場合は、出張に要する実費を申し受けます。
- ご贈答品などで所定事項の記入がない場合、電源周波数の異なる地域へのご転居の場合には、弊社サービス部門へご相談ください。
- つぎの場合には、保証期間内でも有償修理となります。
 - ご使用上の誤り、および不当な修理や改造による故障および損傷。
 - お買い上げ後の輸送・移動・落下などによる故障および損傷。
 - 火災・地震・水害・落雷その他の天災地変、公害や異常電圧による故障および損傷。
 - 接続している他の機器に起因する故障および損傷。
 - 異常磨耗、異常損傷を除き、自然消耗と見なされた消耗部品による故障および損傷。
 - 特殊業務、または特に苛酷な条件下において使用された場合の故障および損傷。
 - 電源周波数の変更、およびメンテナンス。
 - 保証書のご提示がない場合。
 - 保証書にお買い上げ年月日、お客様名、取り扱い店（印）の記入がない場合、あるいは字句を書き換えられた場合。
- 保証書は、日本国内のみにおいて有効です。
- 保証書は再発行いたしません。紛失しないよう大切に保管してください。

※ この保証書は、本書に明示した期間・条件のもとにおいて、無料修理をお約束するものです。したがって、この保証書によってお客様の法律上の権利を制限するものではありませんので、保証期間経過後の修理などについてご不明な場合は、本製品の取り扱い店、または弊社サービス部門へお問い合わせください。

※ 保証期間経過後の修理、補修用性能部品の保有期間については、前述の「アフターサービスについて」をご覧ください。